

État de l'installation intérieure d'électricité

DESIGNATION DU OU DES IMMEUBLES BATIS

Adresse : **SCHWEITZERHOF**
67700 SAVERNE
Référence cadastrale : **D / 6**
Lot(s) de copropriété : **Sans objet**
Type d'immeuble : **Maison individuelle**
Année de construction : **1840**
Année de l'installation : **> 15 ans**
Distributeur d'électricité : **Enedis**



Étage : **Sans objet** Palier : **Sans objet** N° de porte : **Sans objet** Identifiant fiscal (si connu) : **Non communiqué**

Identification des parties du bien (pièces et emplacements) n'ayant pu être visitées et justification : **Néant**

IDENTIFICATION DU DONNEUR D'ORDRE

Donneur d'ordre : **MAISON FORESTIERE SCHWEITZERHOF – SCHWEITZERHOF 67700 SAVERNE**

Qualité du donneur d'ordre (sur déclaration de l'intéressé) : **PROPRIETAIRE**

Propriétaire : **MAISON FORESTIERE SCHWEITZERHOF – SCHWEITZERHOF 67700 SAVERNE**

IDENTIFICATION DE L'OPERATEUR AYANT REALISE L'INTERVENTION

Opérateur de diagnostic : **Christophe LEMBLE**
Certification n°C0161 délivrée le 20/11/2018 pour 5 ans par LCC Qualixpert (17 rue Borrel 81100 CASTRES)

Cabinet de diagnostics : **CERTIFIM BAS-RHIN**
34 A rue d'Oberhausbergen 67201 ECKBOLSHEIM 13 quai Kellermann 67120 MOLSHEIM 39 rue de la Redoute – 67500 HAGUENAU
N° SIRET : **802 657 429 00030**

Compagnie d'assurance : **ALLIANZ** N° de police : **49.366.477** Validité : **du 01/01/2021 au 31/12/2021**

Le présent rapport est établi par une personne dont les compétences sont certifiées par l'organisme certificateur mentionné sous le nom de l'opérateur de diagnostic concerné.

REALISATION DE LA MISSION

N° de dossier : **2021-10-2906 #E1**

Ordre de mission du : **21/10/2021**
L'attestation requise par l'article R271-3 du CCH, reproduite en annexe, a été transmise au donneur d'ordre préalablement à la conclusion du contrat de prestation de service.

Accompagnateur(s) : **MAISON FORESTIERE SCHWEITZERHOF (Propriétaire)**



Document(s) fourni(s) : **Aucun**
Moyens mis à disposition : **Aucun**
Commentaires : **Néant**

CADRE REGLEMENTAIRE

- Articles L134-7 et R134-10 à R134-13 du Code de la Construction et de l'Habitation
- Articles 2 et 3-3 de la Loi n° 89-462 du 6 juillet 1989 tendant à améliorer les rapports locatifs
- Décret 2016-1105 du 11 août 2016 relatif à l'état de l'installation intérieure d'électricité dans les logements en location
- Arrêté du 28 septembre 2017 définissant le modèle et la méthode de réalisation de l'état de l'installation intérieure d'électricité dans les immeubles à usage d'habitation
- Norme NF C 16-600 (Juillet 2017) : État des installations électriques des parties privatives des locaux à usage d'habitation
=> Nous ne retenons de cette norme que les points n'entrant pas en contradiction avec l'arrêté du 28 septembre 2017, dont notamment les numéros d'article et les libellés d'anomalie (non définis dans l'arrêté), ainsi que les adéquations non précisées dans l'arrêté

Nota : Sauf indication contraire, l'ensemble des références légales, réglementaires et normatives s'entendent de la version des textes en vigueur au jour de la réalisation du diagnostic.

RAPPEL DES LIMITES DU CHAMP DE REALISATION DU DIAGNOSTIC

L'état de l'installation intérieure d'électricité porte sur l'ensemble de l'installation intérieure d'électricité à basse tension des locaux à usage d'habitation située en aval de l'appareil général de commande et de protection de cette installation. Il ne concerne pas les matériels d'utilisation amovibles, ni les circuits internes des matériels d'utilisation fixes, destinés à être reliés à l'installation électrique fixe, ni les installations de production ou de stockage par batteries d'énergie électrique du générateur jusqu'au point d'injection au réseau public de distribution d'énergie ou au point de raccordement à l'installation intérieure. Il ne concerne pas non plus les circuits de téléphonie, de télévision, de réseau informatique, de vidéophonie, de centrale d'alarme, etc., lorsqu'ils sont alimentés en régime permanent sous une tension inférieure ou égale à 50 V en courant alternatif et 120 V en courant continu.

L'intervention de l'opérateur réalisant l'état de l'installation intérieure d'électricité ne porte que sur les constituants visibles, visitables, de l'installation au moment du diagnostic. Elle s'effectue sans démontage de l'installation électrique (hormis le démontage des capots des tableaux électriques lorsque cela est possible) ni destruction des isolants des câbles.

Des éléments dangereux de l'installation intérieure d'électricité peuvent ne pas être repérés, notamment :

- Les parties de l'installation électrique non visibles (incorporées dans le gros œuvre ou le second œuvre ou masquées par du mobilier) ou nécessitant un démontage ou une détérioration pour pouvoir y accéder (boîtes de connexion, conduits, plinthes, goulottes, huisseries, éléments chauffants incorporés dans la maçonnerie, luminaires des piscines plus particulièrement) ;
- Les parties non visibles ou non accessibles des tableaux électriques après démontage de leur capot ;
- Inadéquation entre le courant assigné (calibre) des dispositifs de protection contre les surintensités et la section des conducteurs sur toute la longueur des circuits.

Nota : Le diagnostic a pour objet d'identifier, par des contrôles visuels, des essais et des mesurages, les défauts susceptibles de compromettre la sécurité des personnes. En aucun cas, il ne constitue un contrôle de conformité de l'installation vis-à-vis d'une quelconque réglementation.

CONCLUSION RELATIVE A L'EVALUATION DES RISQUES POUVANT PORTER ATTEINTE A LA SECURITE DES PERSONNES

**Dans le cadre de la mission objet du présent rapport,
l'installation intérieure d'électricité comporte une ou des anomalies.**

Présence de points de contrôle n'ayant pu être vérifiés.

Anomalies avérées selon les domaines suivants

Dans cette synthèse, une anomalie compensée par une mesure compensatoire correctement mise en œuvre n'est pas prise en compte.

- 1) Appareil général de commande et de protection et son accessibilité
- 2) Dispositif de protection différentiel à l'origine de l'installation / Prise de terre et installation de mise à la terre

- 3) Dispositif de protection contre les surintensités adapté à la section des conducteurs, sur chaque circuit
- 4) La liaison équipotentielle et installation électrique adaptées aux conditions particulières des locaux contenant une douche ou une baignoire
- 5) Matériels électriques présentant des risques de contacts directs avec des éléments sous tension – Protection mécanique des conducteurs
- 6) Matériels électriques vétustes, inadaptés à l'usage

Installations particulières

- P1-P2) Appareils d'utilisation situés dans des parties communes et alimentés depuis la partie privative ou inversement
- P3) Piscine privée, ou bassin de fontaine

Informations complémentaires

- IC) Socles de prise de courant, dispositif à courant différentiel résiduel à haute sensibilité

ANOMALIES IDENTIFIEES

DOMAINE / N° ARTICLE ⁽¹⁾⁽²⁾	Libellé et localisation (*) des anomalies / Mesures compensatoires ⁽³⁾	Photo
2 / B.3.3.10 a	Au moins un socle de prise de courant placé à l'extérieur n'est pas protégé par un dispositif différentiel à haute sensibilité ≤ 30 mA.	
2 / B.3.3.4 a	La connexion à la liaison équipotentielle principale d'au moins une canalisation métallique de gaz, d'eau, de chauffage central de conditionnement d'air, ou d'un élément conducteur de la structure porteuse du bâtiment n'est pas assurée (résistance de continuité $> 2 \Omega$). <u>Localisation</u> : Prise de terre <u>Précision</u> : Mettre la conduite d'eau principale à la terre	
2 / B.3.3.6 a1	Au moins un socle de prise de courant ne comporte pas de broche de terre. <u>Localisation</u> : Maison principale 1er étage Chambre 5	
2 / B.3.3.6.1	Mesure compensatoire (pour B.3.3.6 a1) : Non mise en œuvre ou mise en œuvre incorrecte	
2 / B.3.3.6 a2	Au moins un socle de prise de courant comporte une broche de terre non reliée à la terre. <u>Localisation</u> : Maison principale 1er étage Chambre 5	
2 / B.3.3.6.1	Mesure compensatoire (pour B.3.3.6 a2) : Non mise en œuvre ou mise en œuvre incorrecte	
2 / B.3.3.6 a3	Au moins un circuit (n'alimentant pas des socles de prises de courant) n'est pas relié à la terre. <u>Localisation</u> : Maison principale 1er étage Chambre 5	
2 / B.3.3.6.1	Mesure compensatoire (pour B.3.3.6 a3) : Non mise en œuvre ou mise en œuvre incorrecte	
3 / B.4.3 b	Le type d'au moins un fusible ou un disjoncteur n'est plus autorisé (fusible à tabatière, à broches rechargeables, coupe-circuit à fusible de type industriel, disjoncteur réglable en courant protégeant des circuits terminaux). <u>Localisation</u> : Tableau de répartition principal n°1 <u>Précision</u> : Coupe-circuit de type industriel à cartouches fusibles	
3 / B.4.3 e	Le courant assigné (calibre) de la protection contre les surcharges et courts-circuits d'au moins un circuit n'est pas adapté à la section des conducteurs correspondants. <u>Localisation</u> : Tableau de répartition principal n°1 <u>Précision</u> : 2 PORTE FUSIBLE 16A EN 1,5 MM ² AU LIEU DE 2,5MM ²	
3 / B.4.3 f3	A l'intérieur du tableau, la section d'au moins un conducteur alimentant les dispositifs de protection n'est pas adaptée au courant de réglage du disjoncteur de branchement. <u>Localisation</u> : Tableau de répartition principal n°1	



DOMAINE / N° ARTICLE ⁽¹⁾⁽²⁾	Libellé et localisation (*) des anomalies / Mesures compensatoires ⁽³⁾	Photo
4 / B.6.3.1 a	<p>Local contenant une baignoire ou une douche : l'installation électrique ne répond pas aux prescriptions particulières appliquées à ce local (adéquation entre l'emplacement où est installé le matériel électrique et les caractéristiques de ce dernier – respect des règles de protection contre les chocs électriques liées aux zones).</p> <p><u>Localisation</u> : Maison principale 1er étage Salle de bains</p> <p><u>Précision</u> : Emplacement du (des) matériel(s) non adapté à l'endroit où il(s) est (sont) installé(s) : Socle de prise de courant avec contact de terre en zone 3 (Non protégé par DDHS ≤ 30 mA) – Matériel de classe I hors chauffe-eau électrique en zone 3 (Non protégé par DDHS ≤ 30 mA) Indice de protection du (des) matériel(s) non adapté à l'endroit où il(s) est (sont) installé(s)</p>	

■ Légende des renvois

- (1) Référence des anomalies selon la norme NF C 16-600 – Annexe B
- (2) Référence des mesures compensatoires selon la norme NF C 16-600 – Annexe B
- (3) Une mesure compensatoire est une mesure qui permet de limiter un risque de choc électrique lorsque les règles fondamentales de sécurité ne peuvent s'appliquer pleinement pour des raisons soit économiques, soit techniques, soit administratives. Le n° d'article et le libellé de la mesure compensatoire sont indiqués au-dessous de l'anomalie concernée.
- (*) Avertissement : la localisation des anomalies n'est pas exhaustive. Il est admis que l'opérateur de diagnostic ne procède à la localisation que d'une anomalie par point de contrôle. Toutefois, cet avertissement ne concerne pas le test de déclenchement des dispositifs différentiels.

INFORMATIONS COMPLEMENTAIRES

IC) SOCLES DE PRISE DE COURANT, DISPOSITIF A COURANT DIFFERENTIEL RESIDUEL A HAUTE SENSIBILITE

DOMAINE / N° ARTICLE ⁽¹⁾	Libellé des informations	Photo
IC / B.11 a2	Une partie seulement de l'installation électrique est protégée par au moins un dispositif différentiel à haute sensibilité ≤ 30 mA.	
IC / B.11 b2	Au moins un socle de prise de courant n'est pas de type à obturateur.	
IC / B.11 c2	Au moins un socle de prise de courant ne possède pas un puits de 15 mm.	

(1) Référence des informations complémentaires selon la norme NF C 16-600 – Annexe B

AVERTISSEMENT PARTICULIER

Points de contrôle n'ayant pu être vérifiés

DOMAINE / N° ARTICLE ⁽¹⁾	Libellé des points de contrôle n'ayant pu être vérifiés	Motifs
2 / B.2.3.1 h	Déclenche, lors de l'essai de fonctionnement, pour un courant de défaut au plus égal à son courant différentiel-résiduel assigné (sensibilité).	L'installation n'était pas alimentée en électricité le jour de la visite.
2 / B.2.3.1 i	Déclenche par action sur le bouton test quand ce dernier est présent	L'installation n'était pas alimentée en électricité le jour de la visite.
2 / B.3.3.1 d	Valeur de la résistance de la prise de terre adaptée au(x) dispositif(s) différentiel(s)	Impossibilité de réaliser la mesure par la méthode des piquets.
3 / B.4.3 a2	Tous les dispositifs de protection contre les surintensités sont placés sur les conducteurs de phase	L'installation n'était pas alimentée en électricité le jour de la visite.

(1) Référence des numéros d'articles selon la norme NF C 16-600 – Annexe C

Pour les points de contrôle du diagnostic n'ayant pu être vérifiés, il est recommandé de faire contrôler ces points par un installateur électricien qualifié ou par un organisme d'inspection accrédité dans le domaine de l'électricité, ou, si l'installation électrique n'était pas alimentée, par un opérateur de diagnostic certifié lorsque l'installation sera alimentée.



Installations, parties d'installation ou spécificités non couvertes

Néant

Constatations concernant l'installation électrique et/ou son environnement

Néant

Autres types de constatation

Néant

CONCLUSION RELATIVE A L'EVALUATION DES RISQUES RELEVANT DU DEVOIR DE CONSEIL DE PROFESSIONNEL

L'installation intérieure d'électricité comportant une ou des anomalies, il est recommandé au propriétaire de les supprimer en consultant dans les meilleurs délais un installateur électricien qualifié afin d'éliminer les dangers qu'elle(s) présente(nt).

DATES DE VISITE ET D'ETABLISSEMENT DE L'ETAT

Visite effectuée le **21/10/2021**

Opérateur de diagnostic : **Christophe LEMBLE**

État rédigé à **HAGUENAU**, le **28/10/2021**

Durée de validité :

Vente : **Trois ans, jusqu'au 27/10/2024**

Location : **Six ans, jusqu'au 27/10/2027**

Signature de l'opérateur de diagnostic



Cachet de l'entreprise



CERTIFIM BAS-RHIN

34 A rue d'Oberhausbergen 67201 ECKBOLSHEIM

13 quai Kellermann 67120 MOLSHEIM

39 rue de la Redoute

67500 HAGUENAU

Tél : 03 88 20 49 35

SIRET : 802 657 429 00030 – APE : 7120B

Le présent rapport ne peut être reproduit que dans son intégralité (annexes comprises), et avec l'accord écrit de son signataire.

EXPLICITATIONS DETAILLEES RELATIVES AUX RISQUES ENCOURUS

Description des risques encourus en fonction des anomalies identifiées

APPAREIL GENERAL DE COMMANDE ET DE PROTECTION

Cet appareil, accessible à l'intérieur du logement permet d'interrompre, en cas d'urgence, en un lieu unique, connu et accessible, la totalité de la fourniture de l'alimentation électrique.

Son absence, son inaccessibilité ou un appareil inadapté ne permet pas d'assurer cette fonction de coupure en cas de danger (risque d'électrisation, voire d'électrocution), d'incendie, ou d'intervention sur l'installation électrique.

DISPOSITIF DE PROTECTION DIFFERENTIELLE A L'ORIGINE DE L'INSTALLATION

Ce dispositif permet de protéger les personnes contre les risques de choc électrique lors d'un défaut d'isolement sur un matériel électrique. Son absence ou son mauvais fonctionnement peut être la cause d'une électrisation, voire d'une électrocution.

PRISE DE TERRE ET INSTALLATION DE MISE A LA TERRE

Ces éléments permettent, lors d'un défaut d'isolement sur un matériel électrique, de dévier à la terre le courant de défaut dangereux qui en résulte.

L'absence de ces éléments ou leur inexistence partielle peut être la cause d'une électrisation, voire d'une électrocution.

DISPOSITIF DE PROTECTION CONTRE LES SURINTENSITES

Les disjoncteurs divisionnaires ou coupe-circuits à cartouche fusible, à l'origine de chaque circuit, permettent de protéger les conducteurs et câbles électriques contre les échauffements anormaux dus aux surcharges ou courts-circuits.

L'absence de ces dispositifs de protection ou leur calibre trop élevé peut être à l'origine d'incendies.

LIAISON EQUIPOTENTIELLE DANS LES LOCAUX CONTENANT UNE BAIGNOIRE OU UNE DOUCHE

Elle permet d'éviter, lors d'un défaut, que le corps humain ne soit traversé par un courant électrique dangereux.

Son absence privilégie, en cas de défaut, l'écoulement du courant électrique par le corps humain, ce qui peut être la cause d'une électrisation, voire d'une électrocution.

CONDITIONS PARTICULIERES DANS LES LOCAUX CONTENANT UNE BAIGNOIRE OU UNE DOUCHE

Les règles de mise en œuvre de l'installation électrique à l'intérieur de tels locaux permettent de limiter le risque de chocs électriques, du fait de la réduction de la résistance électrique du corps humain lorsque celui-ci est mouillé ou immergé.

Le non-respect de celles-ci peut être la cause d'une électrisation, voire d'une électrocution.

MATERIELS ELECTRIQUES PRESENTANT DES RISQUES DE CONTACT DIRECT

Les matériels électriques dont des parties nues sous tension sont accessibles (matériels électriques anciens, fils électriques dénudés, bornes de connexion non placées dans une boîte équipée d'un couvercle, matériels électriques cassés, etc.) présentent d'importants risques d'électrisation, voire d'électrocution.

MATERIELS ELECTRIQUES VETUSTES OU INADAPTES A L'USAGE

Ces matériels électriques, lorsqu'ils sont trop anciens, n'assurent pas une protection satisfaisante contre l'accès aux parties nues sous tension ou ne possèdent plus un niveau d'isolement suffisant. Lorsqu'ils ne sont pas adaptés à l'usage que l'on veut en faire, ils deviennent très dangereux lors de leur utilisation. Dans les deux cas, ces matériels présentent d'importants risques d'électrisation, voire d'électrocution.

APPAREILS D'UTILISATION SITUES DANS DES PARTIES COMMUNES ET ALIMENTES DEPUIS LES PARTIES PRIVATIVES

Lorsque l'installation électrique issue de la partie privative n'est pas mise en œuvre correctement, le contact d'une personne avec la masse d'un matériel électrique en défaut ou une partie active sous tension, peut être la cause d'électrisation, voire d'électrocution.

PISCINE PRIVEE OU BASSIN DE FONTAINE

Les règles de mise en œuvre de l'installation électrique et des équipements associés à la piscine ou bassin de fontaine permettent de limiter le risque de chocs électriques, du fait de la réduction de la résistance électrique du corps humain lorsque celui-ci est mouillé ou immergé.

Le non-respect de celles-ci peut être la cause d'une électrisation, voire d'une électrocution.

Informations complémentaires

DISPOSITIF(S) DIFFERENTIEL(S) A HAUTE SENSIBILITE PROTEGEANT TOUT OU PARTIE DE L'INSTALLATION ELECTRIQUE

L'objectif est d'assurer rapidement la coupure du courant de l'installation électrique ou du circuit concerné, dès l'apparition d'un courant de défaut même de faible valeur. C'est le cas notamment lors de la défaillance occasionnelle (telle que l'usure normale ou anormale des matériels, l'imprudence ou le défaut d'entretien, la rupture du conducteur de mise à la terre d'un matériel électrique) des mesures classiques de protection contre les risques d'électrisation, voire d'électrocution.

SOCLES DE PRISE DE COURANT DE TYPE A OBTURATEURS

L'objectif est d'éviter l'introduction, en particulier par un enfant, d'un objet dans une alvéole d'un socle de prise de courant sous tension pouvant entraîner des brûlures graves et/ou l'électrisation, voire l'électrocution.

SOCLES DE PRISE DE COURANT DE TYPE A PUIXS (15 MM MINIMUM)

La présence d'un puits au niveau d'un socle de prise de courant évite le risque d'électrisation, voire d'électrocution, au moment de l'introduction des fiches mâles non isolées d'un cordon d'alimentation.



ANNEXES

Caractéristiques de l'installation

INFORMATIONS GENERALES

Caractéristique	Valeur
Distributeur d'électricité	Enedis
L'installation est sous tension	Non
Type d'installation	Monophasé
Année de l'installation	> 15 ans

COMPTEUR

Caractéristique	Valeur
Localisation	Maison principale RDC Entrée
Index Heures Pleines	Non accessible
Index Heures Creuses	Sans objet

DISJONCTEUR DE BRANCHEMENT A PUISSANCE LIMITEE

Caractéristique	Valeur
Localisation	Maison principale RDC Entrée
Calibre	15 / 45 A
Intensité de réglage	30 A
Différentiel	500 mA

PRISE DE TERRE

Caractéristique	Valeur
Résistance	Non vérifiable
Section du conducteur de terre	≥ 16 mm² en cuivre isolé
Section du conducteur principal de protection	≥ 10 mm²
Section du conducteur de liaison équipotentielle principale	Sans objet

DISPOSITIF(S) DIFFERENTIEL(S)

Il s'agit des dispositifs différentiels autres que celui intégré au disjoncteur de branchement ou, le cas échéant, au disjoncteur général.

Quantité	Type d'appareil	Calibre de l'appareil	Sensibilité du différentiel
1	Interrupteur	40 A	30 mA

TABLEAU DE REPARTITION PRINCIPAL N°1

Caractéristique	Valeur
Localisation	Maison principale RDC Entrée
Section des conducteurs de la canalisation d'alimentation	Cuivre 6 mm² ou 5.5 mm²

TABLEAU DE REPARTITION SECONDAIRE N°1

Caractéristique	Valeur
Localisation	Maison principale RDC Local technique chaudière

Planche photographique





Attestation d'assurance

* RESPONSABILITE CIVILE ENTREPRISE



ATTESTATION

AXA France IARD, atteste que : CERTIFIM BAS-RHIN
Monsieur Thomas BARTHEL
37 Grand'Rue
67500 HAGUENAU

Bénéficiaire du contrat n° 10755653504 souscrit par AGENDA France garantissant les conséquences pécuniaires de la Responsabilité Civile pouvant lui incomber du fait de l'exercice des activités garanties par ce contrat.

Ce contrat a pour objet de :

- Satisfaire aux obligations édictées par l'ordonnance n° 2005 - 655 du 8 juin 2005 et son décret d'application n° 2006 - 1114 du 5 septembre 2006, codifié aux articles R 271- 1 à R 212- 4 et L 271- 4 à L 271-6 du Code de la construction et de l'habitation, ainsi que ses textes subséquents ;
- Garantir l'Assuré contre les conséquences pécuniaires de la responsabilité civile professionnelle qu'il peut encourir à l'égard d'autrui du fait des activités, telles que déclarées aux Dispositions Particulières, à savoir :

Sont couvertes les activités suivantes, sous réserve que les compétences de l'assuré, personne physique ou que les compétences de ses diagnostiqueurs salariés aient été certifiées par un organisme accrédité, lorsque la réglementation l'exige, et ce pour l'ensemble des diagnostics réalisés :

Repérage listes A et B, constitution de DAPP et de DTA, évaluation périodique de l'état de conservation des matériaux et produits contenant de l'amiante, repérage liste C, repérage avant travaux immeubles bâtis, examen visuel après travaux de retrait de matériaux et produits contenant de l'amiante, dans tout type de bâtiment et plus généralement dans tout type d'ouvrage ou d'équipement de génie civil. (Amiante AVEC mention)

Constat de risque d'exposition au plomb (CREP), parties privatives et parties communes

Repérage de plomb avant travaux

Etat de l'installation intérieure d'électricité, parties privatives et parties communes

Etat de l'installation intérieure de gaz

Diagnostic de performance énergétique (DPE) tous types de bâtiments

Diagnostic de performance énergétique (DPE) avant et après travaux

Réalisation des attestations de prise en compte de la réglementation thermique pour les maisons individuelles ou accolées

Conseil et Etude en rénovation énergétique sans mise en oeuvre des préconisations

Audit énergétique maison individuelle sans mise en oeuvre des préconisations

Mesurage loi Carrez

Mesurage surface habitable - Relevé de surfaces

Plans et croquis à l'exclusion de toute activité de conception

Relevé de cotes pour la réalisation de plans d'évacuation et constat visuel de présence ou non de portes coupe-feu dans les immeubles d'habitation

Fiche de renseignement immeuble PERVAL / Bien

Etat des lieux localif

Constat logement décent

Prêt conventionné - Prêt à taux zéro - Normes d'habitabilité

Détermination de la concentration en plomb dans l'eau des canalisations

Installation de détecteurs de fumée

Diagnostic télétravail

Diagnostic de performance numérique

Constat sécurité piscine

Attestation d'exposition des formations argileuses au phénomène de mouvement de terrain différentiel

Etat des nuisances sonores aériennes (ENSA)

Etat des risques et pollutions (ERP)

Millièmes de copropriété, tantièmes de charges

Diagnostic Technique Global (DTG)

Assainissement autonome

Assainissement collectif

Diagnostic de la qualité de l'air intérieur dans les locaux d'habitation ou recevant du public

Garantie RC Professionnelle : 3 000 000 € par sinistre et par année d'assurance et par Cabinet.

La présente attestation ne peut engager l'Assureur au-delà des limites et conditions du contrat auquel elle se réfère.

Sa validité cesse pour les risques situés à l'Etranger dès lors que l'assurance de ces derniers doit être souscrite conformément à la Législation Locale auprès d'Assureurs agréés dans la nation considérée.

La présente attestation est valable pour la période du 1^{er} janvier 2021 au 1^{er} janvier 2022, sous réserve du paiement de la prime et des possibilités de suspension ou de résiliation en cours d'année d'assurance pour les cas prévus par le Code des Assurances ou le contrat.

Établie à PARIS LA DEFENSE, le 5 janvier 2020, pour la Société AXA



AXA France IARD SA

Société anonyme au capital de 214 799 030 Euros

Siège social : 113, Terrasses de l'Arche - 92727 Nanterre Cedex 722 057 460 R.C.S. Nanterre


Entreprise régie par le Code des assurances - TVA intracommunautaire n° FR 14 722 057 460

Opérations d'assurances exonérées de TVA - art. 261-C CGI - sauf pour les garanties portées par AXA Assistance

1/1



Certifications




La certification
QUALIXPERT
des diagnostics

Certificat N° C0155
Monsieur Nicolas BARTHEL

Certifié dans le cadre du processus de certification PRO4 et/ou du processus de recertification PR11 consultables sur www.qualixpert.com conformément à l'ordonnance 2005-655 titre III du 8 juin 2005 et au décret 2006-1114 du 05 septembre 2006.

dans le(s) domaine(s) suivant(s) :





cofrac
CERTIFICATION DE PERSONNES
ACCREDITATION N° 43254
PORTÉE DISPONIBLE SUR WWW.COFRAC.FR

Constat de risque d'exposition au plomb	certificat valide du 01/10/2012 au 30/09/2017	Arrêté du 21 novembre 2005 modifié définissant les critères de certification des compétences des personnes physiques opérant des constats de risque d'exposition au plomb, des diagnostics du risque d'intoxication par le plomb des peintures ou des contrôles après travaux en présence de plomb, et les critères d'accréditation des organismes de certification, et les critères d'accréditation des organismes de certification.
Diagnostic de performance énergétique individuel	certificat valide du 01/10/2012 au 30/09/2017	Arrêté du 16 octobre 2008 modifié définissant les critères de certification des compétences des personnes physiques réalisant le diagnostic de performance énergétique ou l'attestation de prise en compte de la réglementation thermique, et les critères d'accréditation des organismes de certification, et les critères d'accréditation des organismes de certification.
Etat des installations intérieures de gaz	certificat valide du 31/10/2012 au 30/10/2017	Arrêté du 06 avril 2007 modifié définissant les critères de certification des compétences des personnes physiques réalisant l'état de l'installation intérieure de gaz et les critères d'accréditation des organismes de certification, et les critères d'accréditation des organismes de certification.
Etat des installations intérieures d'électricité	certificat valide du 20/11/2008 au 19/11/2013	Arrêté du 8 juillet 2008 modifié définissant les critères de certification des compétences des personnes physiques réalisant l'état de l'installation intérieure d'électricité et les critères d'accréditation des organismes de certification, et les critères d'accréditation des organismes de certification.
Missions de repérage et de diagnostic de l'état de conservation des matériaux et produits contenant de l'amiante	certificat valide du 18/10/2012 au 17/10/2017	Arrêté du 21 novembre 2006 définissant les critères de certification des compétences des personnes physiques opérant des missions de repérage et de diagnostic amiante dans les immeubles bâlis et les critères d'accréditation des organismes de certification, et les critères d'accréditation des organismes de certification.

Date d'établissement 13/03/2013

Marjorie ALBERT
Directrice Administrative





LCC 17, rue Borneil - 81100 CASTRES
Tél. 05 63 73 06 13 - Fax 05 63 73 32 67 - www.qualixpert.com
FC9 Certification de compétence Version J 010313
certifié au capital de 8000 euros - APE 7120B - RCS Castres GIRET 483 037 832 00019



Attestation d'indépendance

« Je soussigné Thomas BARTHEL, Gérant du Cabinet AGENDA, atteste sur l'honneur, conformément aux articles L271-6 et R271-3 du Code de la Construction et de l'Habitation :

- Disposer des moyens en matériel et en personnel nécessaires aux prestations ;
- Que les personnes chargées de la réalisation des états, constats et diagnostics disposent des moyens et des certifications requises leur permettant de mener à bien leur mission ;
- Avoir souscrit une assurance permettant de couvrir les conséquences d'un engagement de notre responsabilité en raison de nos interventions ;
- N'avoir aucun lien de nature à porter atteinte à notre impartialité et à notre indépendance, ni avec le propriétaire ou son mandataire qui fait appel à nous, ni avec une entreprise pouvant réaliser des travaux sur les ouvrages, installations ou équipements pour lesquels il nous est demandé de réaliser la présente mission, et notamment :
 - N'accorder, directement ou indirectement, à l'entité visée à l'article 1er de la loi n° 70-9 du 2 janvier 1970 qui intervient pour la vente ou la location du bien objet de la présente mission, aucun avantage ni rétribution, sous quelque forme que ce soit ;
 - Ne recevoir, directement ou indirectement, de la part d'une entreprise pouvant réaliser des travaux sur les ouvrages, installations ou équipements sur lesquels porte la présente mission, aucun avantage ni rétribution, sous quelque forme que ce soit. »

